

Tabella n. 1

Quadro di corrispondenza tra i livelli economici di inquadramento del personale appartenente al comparto dei Ministeri e quelli del personale dei comparti delle Agenzie fiscali, della Presidenza del Consiglio dei Ministri, degli Enti pubblici non economici, delle Regioni e delle Autonomie locali, del Servizio sanitario nazionale, dell'Università e degli Enti di ricerca

Quadro di corrispondenza per i livelli economici dei profili dell'area III							
Ministeri	Agenzie fiscali	PCM	EPNE	Regioni - EELL	SSN	Università	Ricerca
III-F7	III-F6	A-F7	C5	D6	DS6	D7	Funz. IV
III-F6	III-F6	A-F6	C5	D6	DS5	D7	Funz. IV
III-F5	III-F5	A-F5	C5	D5	D6	D6	Funz. IV
III-F4	III-F4	A-F4	C4	D4	D4	D4	Funz. IV
III-F3	III-F3	A-F3	C3	D2	D1	D2	Funz. V
III-F2	III-F2	A-F2	C2	D2	D	D1	Funz. V
III-F1	III-F1	A-F1	C1	D1	D	D1	Funz. V
Quadro di corrispondenza per i livelli economici dei profili dell'area II ad accesso iniziale nella fascia retributiva F2							
Ministeri	Agenzie fiscali	PCM	EPNE	Regioni - EELL	SSN	Università	Ricerca
II-F6	II-F6	B-F8	B3	C5	C2	C5	Coll. VI
II-F5	II-F5	B-F7	B3	C4	C1	C5	Coll. VI
II-F4	II-F4	B-F6	B3	C3	C	C4	Coll. VI
II-F3	II-F3	B-F5	B2	C1	C	C2	Coll. VI
II-F2	II-F2	B-F4	B1	C1	C	C1	Coll. VI
Quadro di corrispondenza per i livelli economici dei profili dell'area II ad accesso iniziale nella fascia retributiva F1							
Ministeri	Agenzie fiscali	PCM	EPNE	Regioni - EELL	SSN	Università	Ricerca
II-F6	II-F6	B-F8	B3	B7	BS5	B6	Op./Coll VII
II-F5	II-F5	B-F7	B3	B7	BS5	B6	Op./Coll VII
II-F4	II-F4	B-F6	B3	B7	BS4	B6	Op./Coll VII
II-F3	II-F3	B-F5	B2	B6	B4	B5	Op./Coll VII
II-F2	II-F2	B-F4	B1	B3	B1	B3	Op. VIII
II-F1	II-F1	B-F3	B1	B1	B	B2	Op. VIII
Quadro di corrispondenza per i livelli economici dei profili dell'area I							
Ministeri	Agenzie fiscali	PCM	EPNE	Regioni - EELL	SSN	Università	Ricerca
I-F3	I-F2	B-F3	A3	A5	A3	B2	Op. VIII
I-F2	I-F2	B-F2	A2	A3	A1	B2	Op. VIII
I-F1	I-F1	B-F1	A1	A1	A	B1	Op. VIII




Tabella n. 2

Quadro di corrispondenza tra i livelli economici di inquadramento del personale appartenente al comparto delle Agenzie fiscali e quelli del personale dei comparti dei Ministeri, della Presidenza del Consiglio dei Ministri, degli Enti pubblici non economici, delle Regioni e delle Autonomie locali, del Servizio sanitario nazionale, dell'Università e degli Enti di ricerca							
Quadro di corrispondenza per i livelli economici dei profili dell'area III							
Agenzie fiscali	Ministeri	PCM	EPNE	Regioni - EELL	SSN	Università	Ricerca
III-F6	III-F6	A-F6	C5	D6	DS6	D7	Funz. IV
III-F5	III-F5	A-F5	C5	D5	D6	D6	Funz. IV
III-F4	III-F4	A-F4	C4	D4	D4	D4	Funz. IV
III-F3	III-F3	A-F3	C3	D2	D1	D2	Funz. V
III-F2	III-F2	A-F2	C2	D2	D	D1	Funz. V
III-F1	III-F1	A-F1	C1	D1	D	D1	Funz. V
Quadro di corrispondenza per i livelli economici dei profili dell'area II ad accesso iniziale nella fascia retributiva F2							
Agenzie fiscali	Ministeri	PCM	EPNE	Regioni - EELL	SSN	Università	Ricerca
II-F6	II-F6	B-F8	B3	C5	C2	C5	Coll. VI
II-F5	II-F5	B-F7	B3	C4	C1	C5	Coll. VI
II-F4	II-F4	B-F6	B3	C3	C	C4	Coll. VI
II-F3	II-F3	B-F5	B2	C1	C	C2	Coll. VI
II-F2	II-F2	B-F4	B1	C1	C	C1	Coll. VI
Quadro di corrispondenza per i livelli economici dei profili dell'area II ad accesso iniziale nella fascia retributiva F1							
Agenzie fiscali	Ministeri	PCM	EPNE	Regioni - EELL	SSN	Università	Ricerca
II-F6	II-F6	B-F8	B3	B7	BS5	B6	Op./Coll VII
II-F5	II-F5	B-F7	B3	B7	BS5	B6	Op./Coll VII
II-F4	II-F4	B-F6	B3	B7	BS4	B6	Op./Coll VII
II-F3	II-F3	B-F5	B2	B6	B4	B5	Op./Coll VII
II-F2	II-F2	B-F4	B1	B3	B1	B3	Op. VIII
II-F1	II-F1	B-F3	B1	B1	B	B2	Op. VIII
Quadro di corrispondenza per i livelli economici dei profili dell'area I							
Agenzie fiscali	Ministeri	PCM	EPNE	Regioni - EELL	SSN	Università	Ricerca
I-F2	I-F2	B-F2	A2	A3	A1	B2	Op. VIII
I-F1	I-F1	B-F1	A1	A1	A	B1	Op. VIII



Tabella n. 3

Quadro di corrispondenza tra i livelli economici di inquadramento del personale appartenente al comparto della Presidenza del Consiglio dei Ministri con quelli del personale dei comparti dei Ministeri, delle Agenzie fiscali, degli Enti pubblici non economici, delle Regioni e delle Autonomie locali, del Servizio sanitario nazionale, dell'Università e degli Enti di ricerca							
Quadro di corrispondenza per i livelli economici dei profili della categoria A							
PCM	Ministeri	Agenzie fiscali	EPNE	Regioni - EELL	SSN	Università	Ricerca
A-F9	III-F7	III-F6	C5	D6	DS6	D7	Funz. IV
A-F8	III-F7	III-F6	C5	D6	DS6	D7	Funz. IV
A-F7	III-F7	III-F6	C5	D6	DS6	D7	Funz. IV
A-F6	III-F6	III-F6	C5	D6	DS6	D7	Funz. IV
A-F5	III-F5	III-F5	C5	D5	DS4	D6	Funz. IV
A-F4	III-F4	III-F4	C4	D4	D5	D5	Funz. IV
A-F3	III-F3	III-F3	C3	D3	D2	D3	Funz. V
A-F2	III-F2	III-F2	C2	D2	D	D1	Funz. V
A-F1	III-F1	III-F1	C1	D1	D	D1	Funz. V
Quadro di corrispondenza per i livelli economici dei profili della categoria B ad accesso iniziale F5							
PCM	Ministeri	Agenzie fiscali	EPNE	Regioni - EELL	SSN	Università	Ricerca
B-F8	II-F6	II-F6	B3	C5	C3	C6	Coll. V
B-F7	II-F5	II-F5	B3	C4	C2	C5	Coll. VI
B-F6	II-F4	II-F4	B3	C3	C1	C4	Coll. VI
B-F5	II-F3	II-F3	B2	C1	C	C3	Coll. VI
Quadro di corrispondenza per i livelli economici dei profili della categoria B ad accesso iniziale F3							
PCM	Ministeri	Agenzie fiscali	EPNE	Regioni - EELL	SSN	Università	Ricerca
B-F8	II-F6	II-F6	B3	B7	BS5	B6	Op./Coll VII
B-F7	II-F5	II-F5	B3	B7	BS5	B6	Op./Coll VII
B-F6	II-F4	II-F4	B3	B7	BS4	B6	Op./Coll VII
B-F5	II-F3	II-F3	B2	B7	B4	B5	Op./Coll VII
B-F4	II-F2	II-F2	B1	B4	B1	B3	Op. VIII
B-F3	II-F1	II-F1	B1	B2	B	B2	Op. VIII
Quadro di corrispondenza per i livelli economici dei profili della categoria B ad accesso iniziale F1							
PCM	Ministeri	Agenzie fiscali	EPNE	Regioni - EELL	SSN	Università	Ricerca
B-F2	I-F2	I-F2	A2	A4	A2	B2	Op. VIII
B-F1	I-F1	I-F1	A1	A2	A	B1	Op. VIII



**Tabella n. 4**

Quadro di corrispondenza tra i livelli economici di inquadramento del personale appartenente al comparto degli Enti pubblici non economici e quelli del personale dei comparti dei Ministeri, delle Agenzie fiscali, della Presidenza del Consiglio dei Ministri, delle Regioni e delle Autonomie locali, del Servizio sanitario nazionale, dell'Università e degli Enti di ricerca							
Quadro di corrispondenza per i livelli economici dei profili dell'area C							
EPNE	Ministeri	Agenzie fiscali	PCM	Regioni - EELL	SSN	Università	Ricerca
C5	III-F5	III-F5	A-F5	D5	D6	D6	Funz. IV
C4	III-F4	III-F4	A-F4	D4	D4	D5	Funz. IV
C3	III-F3	III-F3	A-F3	D2	D1	D2	Funz. V
C2	III-F2	III-F2	A-F2	D2	D	D1	Funz. V
C1	III-F1	III-F1	A-F1	D1	D	D1	Funz. V
Quadro di corrispondenza per i livelli economici dei profili dell'area B							
EPNE	Ministeri	Agenzie fiscali	PCM	Regioni - EELL	SSN	Università	Ricerca
B3	II-F4	II-F4	B-F6	C3	C	C4	Coll. VI
B2	II-F3	II-F3	B-F5	C1	C	C2	Coll. VI
B1	II-F2	II-F2	B-F4	C1	C	C1	Coll. VI
Quadro di corrispondenza per i livelli economici dei profili dell'area A							
EPNE	Ministeri	Agenzie fiscali	PCM	Regioni - EELL	SSN	Università	Ricerca
A3	I-F3	I-F2	B-F3	A5	A4	B3	Op. VIII
A2	I-F3	I-F2	B-F2	A4	A2	B2	Op. VIII
A1	I-F1	I-F1	B-F1	A1	A	B1	Op. VIII




Tabella n. 5

Quadro di corrispondenza tra i livelli economici di inquadramento del personale del comparto delle Regioni e delle Autonomie locali e quelli del personale dei comparti dei Ministeri, delle Agenzie fiscali, della Presidenza del Consiglio dei Ministri, degli Enti pubblici non economici, del Servizio sanitario nazionale, dell'Università e degli Enti di ricerca							
Quadro delle corrispondenze per le qualifiche professionali di accesso alla categoria D-D3 e relative posizioni di sviluppo economico							
Regioni - EELL	Ministeri	Agenzie fiscali	PCM	EPNE	SSN	Università	Ricerca
D6	III-F6	III-F6	A-F6	C5	DS5	D7	Funz. IV
D5	III-F5	III-F5	A-F5	C5	DS3	D6	Funz. IV
D4	III-F4	III-F4	A-F4	C4	DS2	D4	Funz. IV
D3	III-F4	III-F4	A-F3	C4	DS1	D4	Funz. IV
Quadro delle corrispondenze per le qualifiche professionali di accesso alla categoria D-D1 e relative posizioni di sviluppo economico							
Regioni - EELL	Ministeri	Agenzie fiscali	PCM	EPNE	SSN	Università	Ricerca
D6	III-F6	III-F6	A-F6	C5	D6	D7	Funz. IV
D5	III-F5	III-F5	A-F5	C5	D6	D6	Funz. IV
D4	III-F4	III-F4	A-F4	C4	D4	D4	Funz. IV
D3	III-F4	III-F4	A-F3	C4	D3	D4	Funz. IV
D2	III-F2	III-F2	A-F2	C2	D	D1	Funz. V
D1	III-F1	III-F1	A-F1	C1	D	D1	Funz. V
Quadro delle corrispondenze per le qualifiche professionali di accesso alla categoria C e relative posizioni di sviluppo economico							
Regioni - EELL	Ministeri	Agenzie fiscali	PCM	EPNE	SSN	Università	Ricerca
C5	II-F6	II-F6	B-F8	B3	C2	C6	Coll. VI
C4	II-F5	II-F5	B-F7	B3	C1	C4	Coll. VI
C3	II-F4	II-F4	B-F6	B3	C	C4	Coll. VI
C2	II-F3	II-F3	B-F5	B2	C	C3	Coll. VI
C1	II-F3	II-F3	B-F5	B2	C	C3	Coll. VI
Quadro delle corrispondenze per le qualifiche professionali di accesso alla categoria B-B3 e relative posizioni di sviluppo economico							
Regioni - EELL	Ministeri	Agenzie fiscali	PCM	EPNE	SSN	Università	Ricerca
B7	II-F3	II-F3	B-F5	B2	BS3	B5	Op./Coll VII
B6	II-F3	II-F3	B-F5	B2	BS1	B4	Op./Coll VII
B5	II-F3	II-F3	B-F4	B2	BS1	B4	Op./Coll VII
B4	II-F2	II-F2	B-F4	B1	BS	B4	Op. VIII
B3	II-F2	II-F2	B-F4	B1	BS	B3	Op. VIII
Quadro delle corrispondenze per le qualifiche professionali di accesso alla categoria B-B1 e relative posizioni di sviluppo economico							
Regioni - EELL	Ministeri	Agenzie fiscali	PCM	EPNE	SSN	Università	Ricerca
B7	II-F3	II-F3	B-F5	B2	B5	B5	Op./Coll VII
B6	II-F3	II-F3	B-F5	B2	B3	B4	Op./Coll VII
B5	II-F3	II-F3	B-F4	B2	B2	B4	Op./Coll VII
B4	II-F2	II-F2	B-F4	B1	B1	B4	Op. VIII
B3	II-F2	II-F2	B-F4	B1	B1	B3	Op. VIII
B2	II-F1	II-F1	B-F3	B1	B	B2	Op. VIII
B1	II-F1	II-F1	B-F2	B1	B	B2	Op. VIII
Quadro delle corrispondenze per le qualifiche professionali di accesso alla categoria A e relative posizioni di sviluppo economico							
Regioni - EELL	Ministeri	Agenzie fiscali	PCM	EPNE	SSN	Università	Ricerca
A5	I-F3	I-F2	B-F3	A2	A3	B2	Op. VIII
A4	I-F2	I-F2	B-F2	A2	A2	B2	Op. VIII
A3	I-F2	I-F2	B-F2	A2	A1	B2	Op. VIII
A2	I-F1	I-F1	B-F1	A1	A	B1	Op. VIII
A1	I-F1	I-F1	B-F1	A1	A	B1	Op. VIII



Tabella n. 6

Quadro di corrispondenza tra i livelli economici di inquadramento del personale appartenente al comparto del Servizio sanitario nazionale e quelli del personale dei comparti dei Ministeri, delle Agenzie fiscali, della Presidenza del Consiglio dei Ministri, degli Enti pubblici non economici, delle Regioni e delle Autonomie locali, dell'Università e degli Enti di ricerca							
Quadro di corrispondenza per i livelli economici dei profili della categoria D							
SSN	Ministeri	Agenzie fiscali	PCM	EPNE	Regioni - EELL	Università	Ricerca
DS6	III-F6	III-F6	A-F6	C5	D6**	D7	Funz. IV
DS5	III-F6	III-F6	A-F6	C5	D6**	D7	Funz. IV
DS4	III-F5	III-F5	A-F5	C5	D6**	D7	Funz. IV
DS3	III-F5	III-F5	A-F5	C5	D5**	D6	Funz. IV
DS2	III-F4	III-F4	A-F4	C4	D4**	D5	Funz. IV
DS1	III-F4	III-F4	A-F4	C4	D3	D4	Funz. IV
DS	III-F3	III-F3	A-F3	C3	D3	D3	Funz. V
D6	III-F5	III-F5	A-F5	C5	D5*	D6	Funz. IV
D5	III-F4	III-F4	A-F4	C4	D4*	D5	Funz. IV
D4	III-F4	III-F4	A-F4	C4	D4*	D4	Funz. IV
D3	III-F4	III-F4	A-F3	C4	D3*	D4	Funz. IV
D2	III-F3	III-F3	A-F3	C3	D3*	D3	Funz. V
D1	III-F3	III-F2	AF3	C3	D2*	D2	Funz. V
D	III-F2	III-F2	A-F2	C2	D2*	D1	Funz. V
					* con accesso D1		
					** con accesso D3		
Quadro di corrispondenza per i livelli economici dei profili della categoria C							
SSN	Ministeri	Agenzie fiscali	PCM	EPNE	Regioni - EELL	Università	Ricerca
C5	II-F6	II-F6	B-F8	B3	C5	C7	Coll. IV
C4	II-F6	II-F6	B-F8	B3	C5	C7	Coll. V
C3	II-F6	II-F6	B-F8	B3	C5	C6	Coll. V
C2	II-F6	II-F6	B-F7	B3	C5	C5	Coll. VI
C1	II-F5	II-F5	B-F6	B3	C4	C4	Coll. VI
C	II-F4	II-F4	B-F6	B3	C3	C4	Coll. VI
Quadro di corrispondenza per i livelli economici dei profili della categoria B							
SSN	Ministeri	Agenzie fiscali	PCM	EPNE	Regioni - EELL	Università	Ricerca
BS5	II-F5	II-F5	B-F7	B3	B7	B6	Op./Coll. VII
BS4	II-F4	II-F4	B-F6	B3	B7	B6	Op./Coll. VII
BS3	II-F3	II-F3	B-F5	B2	B7	B5	Op./Coll. VII
BS2	II-F3	II-F3	B-F5	B2	B7	B4	Op./Coll. VII
BS1	II-F3	II-F3	B-F5	B2	B5	B4	Op./Coll. VII
BS	II-F2	II-F2	B-F4	B1	B4	B3	Op. VIII
B5	II-F3	II-F3	B-F5	B2	B7	B5	Op./Coll. VII
B4	II-F3	II-F3	B-F5	B2	B7	B5	Op./Coll. VII
B3	II-F3	II-F3	B-F5	B2	B6	B4	Op./Coll. VII
B2	II-F3	II-F3	B-F4	B1	B5	B4	Op./Coll. VII
B1	II-F2	II-F2	B-F4	B1	B3	B3	Op. VIII
B	II-F1	II-F1	B-F3	B1	B2	B2	Op. VIII
Quadro di corrispondenza per i livelli economici dei profili della categoria A							
SSN	Ministeri	Agenzie fiscali	PCM	EPNE	Regioni - EELL	Università	Ricerca
A5	I-F3	I-F2	B-F4	A3	A5	B3	Op. VIII
A4	I-F3	I-F2	B-F3	A3	A5	B3	Op. VIII
A3	I-F3	I-F2	B-F3	A2	A5	B2	Op. VIII
A2	I-F3	I-F2	B-F2	A2	A4	B2	Op. VIII
A1	I-F2	I-F2	B-F1	A2	A3	B2	Op. VIII
A	I-F1	I-F1	BF2	A1	A1	B1	Op. VIII





Tabella n. 7

Quadro di corrispondenza tra i livelli economici di inquadramento del personale appartenente al comparto dell'Università e quelli del personale dei comparti dei Ministeri, delle Agenzie fiscali, della Presidenza del Consiglio dei Ministri, degli Enti pubblici non economici, delle Regioni e delle Autonomie locali, del Servizio sanitario nazionale e degli Enti di ricerca							
Quadro di corrispondenza per i livelli economici dei profili della categoria EP							
Università	Ministeri	Agenzie fiscali	PCM	EPNE	Regioni - EELL	SSN	Ricerca
EP7	III-F7	III-F6	A-F9	C5	D6	DS6	Funz. IV
EP6	III-F7	III-F6	A-F8	C5	D6	DS6	Funz. IV
EP5	III-F7	III-F6	A-F7	C5	D6	DS6	Funz. IV
EP4	III-F7	III-F6	A-F6	C5	D6	DS6	Funz. IV
EP3	III-F5	III-F5	A-F5	C5	D6	DS4	Funz. IV
EP2	III-F4	III-F4	A-F4	C4	D5	DS2	Funz. IV
EP1	III-F4	III-F4	A-F4	C4	D3	DS1	Funz. IV
Quadro di corrispondenza per i livelli economici dei profili della categoria D							
Università	Ministeri	Agenzie fiscali	PCM	EPNE	Regioni - EELL	SSN	Ricerca
D7	III-F5	III-F5	A-F5	C5	D6	DS4	Funz. IV
D6	III-F5	III-F5	A-F5	C5	D5	D6	Funz. IV
D5	III-F4	III-F4	A-F4	C4	D4	D5	Funz. IV
D4	III-F4	III-F4	A-F4	C4	D4	D4	Funz. IV
D3	III-F3	III-F3	A-F3	C3	D3	D2	Funz. V
D2	III-F3	III-F3	A-F2	C3	D2	D1	Funz. V
D1	III-F2	III-F2	A-F2	C2	D2	D	Funz. V
Quadro di corrispondenza per i livelli economici dei profili della categoria C							
Università	Ministeri	Agenzie fiscali	PCM	EPNE	Regioni - EELL	SSN	Ricerca
C7	II-F6	II-F6	B-F8	B3	C5	C4	Coll. VI
C6	II-F6	II-F6	B-F8	B3	C5	C3	Coll. VI
C5	II-F5	II-F5	B-F7	B3	C4	C2	Coll. VI
C4	II-F4	II-F4	B-F6	B3	C4	C1	Coll. VI
C3	II-F3	II-F3	B-F5	B2	C2	C	Coll. VI
C2	II-F3	II-F3	B-F5	B2	C1	C	Coll. VI
C1	II-F2	II-F2	B-F4	B1	C1	C	Coll. VI
Quadro di corrispondenza per i livelli economici dei profili della categoria B							
Università	Ministeri	Agenzie fiscali	PCM	EPNE	Regioni - EELL	SSN	Ricerca
B6	II-F4	II-F4	B-F6	A3	B7	BS4	Op./Coll. VII
B5	II-F3	II-F3	B-F5	A3	B7	B4	Op./Coll. VII
B4	II-F3	II-F3	B-F4	A3	B5	B2	Op./Coll. VII
B3	II-F2	II-F2	B-F4	A3	B3	B1	Op. VIII
B2	II-F1	II-F1	B-F2	A2	B1	B	Op. VIII
B1	I-F1	I-F1	B-F1	A1	A1	A	Op. VIII



**Tabella n. 8**

Quadro di corrispondenza tra i livelli economici di inquadramento del personale appartenente al comparto degli Enti di ricerca e quelli del personale dei comparti dei Ministeri, delle Agenzie fiscali, della Presidenza del Consiglio dei Ministri, degli Enti pubblici non economici, delle Regioni e delle Autonomie locali, del Servizio sanitario nazionale, dell'Università							
Quadro di corrispondenza per i livelli economici del profilo di funzionario degli Enti di ricerca							
Ricerca	Ministeri	Agenzie fiscali	PCM	EPNE	Regioni - EELL	SSN	Università
Funz. IV	III-F4	III-F4	A-F4	C4	D4	D4	D4
Funz. V	III-F3	III-F3	A-F3	C3	D2	D1	D2
Quadro di corrispondenza per i livelli economici dei profili di collaboratore degli Enti di ricerca							
Ricerca	Ministeri	Agenzie fiscali	PCM	EPNE	Regioni - EELL	SSN	Università
Coll. IV	II-F6	II-F6	B-F8	B3	C5	C5	C7
Coll. V	II-F6	II-F6	B-F8	B3	C3	C3	C7
Coll. VI	II-F5	II-F5	B-F6	B3	C4	C1	C4
Coll. VII	II-F3	II-F3	B-F5	B2	B6	B3	B5
Quadro di corrispondenza per i livelli economici dei profili di operatore degli Enti di ricerca							
Ricerca	Ministeri	Agenzie fiscali	PCM	EPNE	Regioni - EELL	SSN	Università
Op. VII	II-F3	II-F3	B-F5	B2	B6	B3	B5
Op. VIII	II-F2	II-F2	B-F4	B1	B3	B1	B3





**Tabella n. 9****Comparto SCUOLA**

Tabella equiparazione personale docente

Scuola	Ministeri
Docente laureato istituto secondario di II grado - Docente scuola media	Area III-F1
Docente scuola dell'infanzia e primaria - Docente diplomato istituto secondario di II grado	Area II-F2

Tabella equiparazione personale ATA

ATA	Ministeri
Profili di Area D	Area III-F1
Profili di Area C	Area II-F2
Profili di Area B	Area II -F1
Profili di Area As e di Area A	Area I


**Comparto AFAM**

Tabella equiparazione personale docente

AFAM	Ministeri
Docente I fascia - Docente II fascia laureato	Area III-F1
Docente II fascia diplomato	Area II-F2

Tabella equiparazione personale non docente

AFAM	Ministeri
Profili Area EP	Area III
Profili di Area III	Area II-F2
Profili di Area II	Area II-F1
Profili di Area I	Area I



**Tabella n. 10**

Quadro di corrispondenza tra i livelli economici di inquadramento del personale dipendente dall'Uniocamere, dal CNEL e dall'ENAC e quelli del personale del comparto dei Ministeri							
Quadro di corrispondenza per i livelli economici dei profili di area/categoria C							
Uniocamere	Ministeri		CNEL	Ministeri		ENAC	Ministeri
Q1	III-F7						
C5	III-F7		C5	III-F6		C5	III-F7
C4	III-F7		C4	III-F5		C4	III-F6
C3	III-F7		C3	III-F4		C3	III-F4
C2	III-F7		C2	III-F3		C2	III-F4
C1	III-F6		C1	III-F1		C1	III-F3
Quadro di corrispondenza per i livelli economici dei profili di area/categoria B							
Uniocamere	Ministeri		CNEL	Ministeri		ENAC	Ministeri
B6	II-F6						
B5	II-F6						
B4	II-F6		B4	II-F5		B4	II-F6
B3	II-F6		B3	II-F4		B3	II-F6
B2	II-F6		B2	II-F3		B2	II-F5
B1	II-F6		B1	II-F2		B1	II-F3
Quadro di corrispondenza per i livelli economici dei profili di area/categoria A							
Uniocamere	Ministeri		CNEL	Ministeri		ENAC	Ministeri
						A4	I-F3
A3	I-F3		A3	I-F3		A3	I-F3
A2	I-F3		A2	I-F3		A2	I-F3
A1	I-F3		A1	I-F1		A1	I-F3

15A06888

